



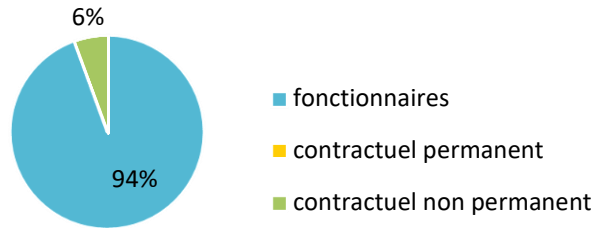
COMMUNE DE SAINT GERVAIS EN BELIN

Cette synthèse du Rapport sur l'État de la Collectivité reprend les principaux indicateurs du Rapport Social Unique au 31 décembre 2024. Elle a été réalisée via l'application www.bs.donnees-sociales des Centres de Gestion par extraction des données 2024 transmises en 2025 par la collectivité au Centre de Gestion de la Sarthe.

Effectifs

➔ 18 agents employés par la collectivité au 31 décembre 2024

- > 17 fonctionnaires
- > 0 contractuel permanent
- > 1 contractuel non permanent



➔ Précisions emploi non permanent

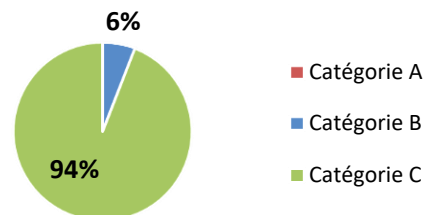
- ⇒ Aucun contractuel non permanent recruté dans le cadre d'un emploi aidé
- ⇒ 1 contractuel non permanent recruté comme saisonnier ou occasionnel
- ⇒ Personnel temporaire intervenu en 2024 : aucun agent du Centre de Gestion et aucun intérimaire

Caractéristiques des agents permanents

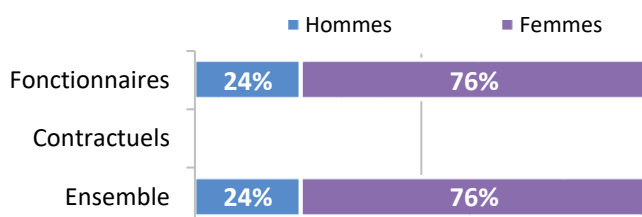
➔ Répartition par filière et par statut

Filière	Titulaire	Contractuel	Tous
Administrative	24%		24%
Technique	76%		76%
Culturelle			
Sportive			
Médico-sociale			
Police			
Incendie			
Animation			
Total	100%	0%	100%

➔ Répartition des agents par catégorie



➔ Répartition par genre et par statut

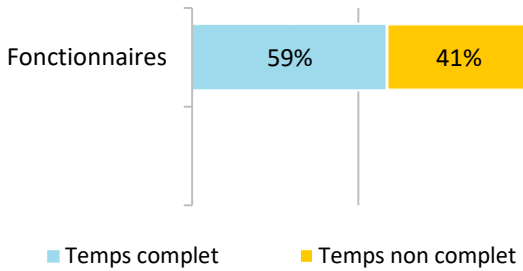


➔ Les principaux cadres d'emplois

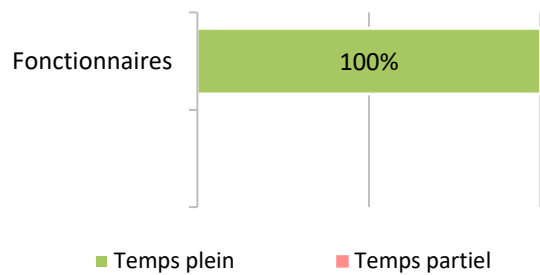
Cadres d'emplois	% d'agents
Adjoints techniques	76%
Adjoints administratifs	18%
Rédacteurs	6%

Temps de travail des agents permanents

➔ Répartition des agents à temps complet ou non complet



➔ Répartition des agents à temps plein ou à temps partiel



➔ La filière la plus concernée par le temps non complet

Filière	Fonctionnaires
Technique	54%

Pyramide des âges

➔ En moyenne, les agents de la collectivité ont 48 ans

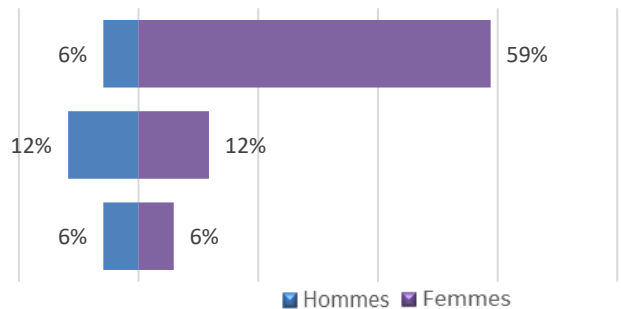
Âge moyen* des agents permanents	
Fonctionnaires	48.38
Ensemble des permanents	
	48.38
Tranche d'âge	
Contractuel non permanent	de 50 à 55

de 50 ans et +

de 30 à 49 ans

de - de 30 ans

Pyramide des âges des agents sur emploi permanent



* L'âge moyen est calculé sur la base des tranches d'âge

Équivalent temps plein rémunéré

➔ 0,00 agent en Equivalent Temps Plein Rémunéré (ETPR) sur l'année 2024

- > 0,00 fonctionnaire
- > 0,00 contractuel permanent
- > 0,00 contractuel non permanent

0 heure travaillée rémunérée en 2024

Répartition des ETPR permanents par catégorie

Catégorie A	#VALUE!
Catégorie B	#VALUE!
Catégorie C	#VALUE!

Positions particulières

Aucune position particulière

Mouvements

➔ En 2024, aucune arrivée d'agent permanent et aucun départ

Aucun contractuel permanent nommé stagiaire

Emplois permanents rémunérés

Effectif physique théorique au 31/12/2023 1	Effectif physique au 31/12/2024
17 agents	17 agents

¹ cf. page 7

Variation des effectifs*

entre le 1er janvier et le 31 décembre 2024

Fonctionnaires	➔	0.0%
Contractuel		
Ensemble	➔	0.0%

➔ Aucun départ d'agent permanent en 2024

➔ Aucune arrivée d'agent permanent en 2024

* Variation des effectifs :

(effectif physique rémunéré au 31/12/2024 - effectif physique théorique rémunéré au 31/12/2023) /

(Effectif physique théorique rémunéré au 31/12/2023)

Évolution professionnelle

➔ Aucun bénéficiaire d'une promotion interne sans examen professionnel

➔ Aucun lauréat d'un examen professionnel

➔ Aucun lauréat d'un concours d'agents déjà fonctionnaires dans la collectivité

➔ Aucun agent n'a bénéficié d'un accompagnement par un conseiller en évolution professionnelle

➔ 5 avancements d'échelon et 5 avancements de grade

Sanctions disciplinaires

➔ Aucune sanction disciplinaire prononcée en 2024

Nombre de sanctions prononcées concernant les fonctionnaires en 2024

	Hommes	Femmes
Sanctions 1 ^{er} groupe	0	0
Sanctions 2 ^{ème} groupe	0	0
Sanctions 3 ^{ème} groupe	0	0
Sanctions 4 ^{ème} groupe	0	0

Budget et rémunérations

➔ Les charges de personnel représentent 35.14 % des dépenses de fonctionnement

Budget de fonctionnement*	1 620 166 €	Charges de personnel*	569 332 €	➔	Soit 35.14 % des dépenses de fonctionnement
----------------------------------	--------------------	------------------------------	------------------	---	--

* Montant global

Rémunérations annuelles brutes - emploi permanent :	359 183 €	Rémunérations des agents sur emploi non permanent :	
Primes et indemnités versées :	35 317 €		11 354 €
IFSE :	24 707 €		
CIA :	6 909 €		
Heures supplémentaires et/ou complémentaires :	2 295 €		
Nouvelle Bonification Indiciaire :	5 614 €		
Supplément familial de traitement :	7 499 €		
Complément de traitement indiciaire (CTI)	0 €		

➔ Rémunération moyenne par équivalent temps plein rémunéré des agents permanents

	Catégorie A		Catégorie B		Catégorie C	
	Titulaire	Contractuel	Titulaire	Contractuel	Titulaire	Contractuel
Administrative						
Technique						
Culturelle						
Sportive						
Médico-sociale						
Police						
Incendie						
Animation						
Toutes filières						

*s : secret statistique appliqué en dessous de 2 ETPR

➔ La part des primes et indemnités sur les rémunérations annuelles brutes pour l'ensemble des agents permanents est de 9.83 %

Part des primes et indemnités sur les rémunérations :	
Fonctionnaires	9.83%
Ensemble	9.83%

- ⇒ Le RIFSEEP a été mis en place pour les fonctionnaires
- ⇒ Les primes sont maintenues en cas de congé de maladie ordinaire
- ⇒ Aucune heure supplémentaire réalisée et rémunérée en 2024
- ⇒ Aucune heure complémentaire réalisée et rémunérée en 2024

➔ IFSE et CIA selon la catégorie et le genre

Montant annuel moyen par ETPR	Fonctionnaires						Contractuels sur emploi permanents					
	Femmes			Hommes			Femmes			Hommes		
	IFSE	CIA	Part CIA	IFSE	CIA	Part CIA	IFSE	CIA	Part CIA	IFSE	CIA	Part CIA
Catégorie A	#VALEUR!	#VALEUR!	#VALEUR!	#VALEUR!	#VALEUR!	#VALEUR!	#VALEUR!	#VALEUR!	#VALEUR!	#VALEUR!	#VALEUR!	#VALEUR!
Catégorie B	#VALEUR!	#VALEUR!	#VALEUR!	#VALEUR!	#VALEUR!	#VALEUR!	#VALEUR!	#VALEUR!	#VALEUR!	#VALEUR!	#VALEUR!	#VALEUR!
Catégorie C	#VALEUR!	#VALEUR!	#VALEUR!	#VALEUR!	#VALEUR!	#VALEUR!	#VALEUR!	#VALEUR!	#VALEUR!	#VALEUR!	#VALEUR!	#VALEUR!

*s : secret statistique appliqué en dessous de 2 ETPR

Absences

- ➔ **Aucun jour d'absence pour motif médical concernant les fonctionnaires en 2024**

	Fonctionnaires	Ensemble agents permanents	Contractuels non permanents
Taux d'absentéisme « compressible » (maladies ordinaires et accidents de travail)	0.00%	0.00%	0.00%
Taux d'absentéisme médical (toutes absences pour motif médical)	0.00%	0.00%	0.00%
Taux d'absentéisme global (toutes absences y compris maternité, paternité et autre)	0.00%	0.00%	0.00%

Cf. p7 Précisions méthodologiques pour les groupes d'absences Taux d'absentéisme : nombre de jours d'absence / (nombre total d'agents x 365)

- ➔ Aucune journée de congés supplémentaires accordée au-delà des congés légaux (exemple : journée du maire)
- ➔ 4,7 % des agents permanents ont eu au moins un jour de carence prélevé
- ➔ La collectivité adhère à un contrat d'assurance groupe pour la gestion du risque maladie

Accidents du travail

- ➔ **Aucun accident du travail déclaré en 2024**

Prévention et risques professionnels

- ➔ **ASSISTANT DE PRÉVENTION**
1 assistant de prévention désigné dans la collectivité
- ➔ **FORMATION**
1 jour de formation lié à la prévention (habilitation ou formation obligatoire)
- ➔ **DÉPENSES**
Aucune dépense en faveur de la prévention, de la sécurité et de l'amélioration des conditions de travail n'a été effectuée
- ➔ **DOCUMENT DE PRÉVENTION**
La collectivité dispose d'un document unique d'évaluation des risques professionnels

Handicap

Seules les collectivités de plus de 20 agents équivalent temps plein sont soumises à l'obligation d'emploi de travailleurs handicapés à hauteur de 6 % des effectifs.

1 travailleur handicapé employé sur emploi permanent

- ⇒ 1 travailleur handicapé recruté sur emploi non permanent
- ⇒ 1 travailleur handicapé fonctionnaire
- ⇒ 0 travailleur handicapé en catégorie A, 0 en catégorie B, 1 en catégorie C

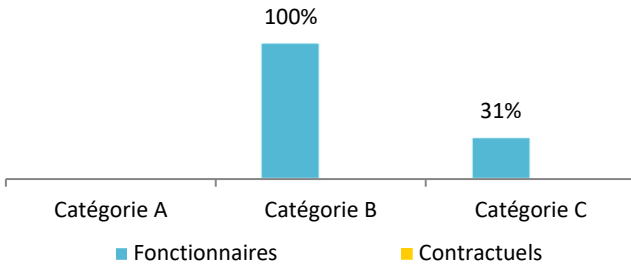
Dernière mise à jour : 2019

Formation

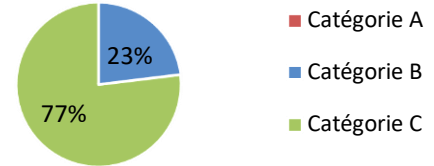
➔ En 2024, 3,5% des agents permanents ont suivi une formation d'au moins un jour

➔ 13 jours de formation suivis par les agents sur emploi permanent en 2024

Pourcentage d'agents par catégorie et par statut ayant bénéficié d'au moins un jour de formation en 2024



Répartition des jours de formation par catégorie hiérarchique



Nombre moyen de jours de formation par agent permanent :

> 0.8 jour par agent

Répartition des jours de formation par organisme

CNFPT	100%
-------	------

#VALEUR!	#VALEUR!
Coût de la formation des apprentis	#VALEUR!
Frais de déplacement	#VALEUR!
Autres organismes	#VALEUR!

Action sociale et protection sociale complémentaire

➔ La collectivité participe aux contrats de prévoyance

➔ L'action sociale de la collectivité

- Prestations servies par l'intermédiaire d'une association nationale

Montants annuels	Prévoyance
Montant global des participations	2 346 €
Montant moyen par bénéficiaire	293 €

Relations sociales

➔ Jours de grève

Aucun jour de grève recensé en 2024

Précisions méthodologiques

1 Formules de calcul - Effectif théorique au 31/12/2023

Pour les fonctionnaires :

Total de l'effectif physique rémunéré des fonctionnaires au 31/12/2024

- + Départs définitifs de titulaires ou de stagiaires
- + Départs temporaires non rémunérés
- Arrivées de titulaires ou de stagiaires
- Stagiairisation de contractuels de la collectivité
- Retours de titulaires stagiaires

Pour les contractuels permanents :

Total de l'effectif physique rémunéré des contractuels au 31/12/2024

- + Départs définitifs de contractuels
- + Départs temporaires non rémunérés
- + Stagiairisation de contractuels de la collectivité
- Arrivées de contractuels
- Retours de contractuels

Pour l'ensemble des agents permanents :

- Effectif théorique des fonctionnaires au 31/12/2023
- + Effectif théorique des contractuels permanents au 31/12/2023

2 Formules de calcul - Taux d'absentéisme

$$\frac{\text{Nombre de jours calendaires d'absence}}{\text{Nombre d'agents au 31/12/2024} \times 365} \times 100$$

Les journées d'absence sont décomptées en jours calendaires pour respecter les saisies réalisées dans les logiciels de paie

Note de lecture :

Si le taux d'absentéisme est de 8 %, cela signifie que pour 100 agents de la collectivité, un équivalent de 8 agents a été absent toute l'année.

3 « groupes d'absences »

1. Absences compressibles :

Maladie ordinaire et accidents du travail

2. Absences médicales :

Absences compressibles + longue maladie, maladie de longue durée, grave maladie, maladie professionnelle

3. Absences Globales :

Absences médicales + maternité, paternité adoption, autres raisons*

** Les absences pour "autres raisons" correspondent aux autorisations spéciales d'absences (motif familial, concours...) Ne sont pas comptabilisés les jours de formation et les absences pour motif syndical ou de représentation.*

➔ En raison de certains arrondis, la somme des pourcentages peut ne pas être égale à 100 %

Réalisation

Cette fiche synthétique reprend les principaux indicateurs sociaux issus du Rapport Social Unique 2024. Les données utilisées sont extraites du Rapport sur l'État de la Collectivité 2024 transmis en 2025 par la collectivité. Ces données ont pour objectif de bénéficier d'une vue d'ensemble sur les effectifs de la collectivité.



L'outil automatisé permettant la réalisation de cette synthèse a été développé par le Comité Technique des Chargés d'études des Observatoires Régionaux des Centres de Gestion.

Date de publication : septembre 2025

Version 1